

SITO FIBA, PIATTAFORMA S.O.F.I.A. E CARTA DEL DOCENTE

COME ISCRIVERSI AI CORSI FIBA, REGISTRARSI SUL PORTALE S.O.F.I.A. E GENERARE CORRETTAMENTE IL VOUCHER PER LA FORMAZIONE E L'AGGIORNAMENTO DALLA CARTA DEL DOCENTE

Grazie all'accordo con il MIUR, il CONI è ente accreditato per l'erogazione di Corsi di formazione e aggiornamento. I Corsi di Formazione e Aggiornamento FIBa - tramite CONI - forniscono ai Docenti l'opportunità di usufruire della dir. 170/2016 e di iscriversi al corso riscattando un Voucher per la formazione e l'aggiornamento appositamente generato dal sito della Carta del Docente. I Docenti non interessati ad usufruire del Voucher potranno comunque registrarsi all'iniziativa Formativa sul portale S.O.F.I.A., con la corresponsione della quota prevista dalla FIBa tramite Bonifico Bancario o sistemi di pagamento indicati in fase di registrazione al Corso.

Dunque le iniziative di formazione e aggiornamento della FIBa seguono il *Progetto Nazionale* approvato dal MIUR e dal titolo: *La conoscenza ed i contenuti della disciplina del badminton* (autorizzato secondo la dir. 170/2016 - ex 90/03) - es. Tappe Vola con Noi, Corso Teacher Shuttle Time. **NOTA BENE: l'iscrizione tramite Portale S.O.F.I.A. non sostituisce la registrazione al Corso tramite Modulo Online predisposto dalla FIBa**, ma rappresenta un'opportunità per i Docenti di iscrivere l'iniziativa formativa prescelta nel proprio curriculum formativo.

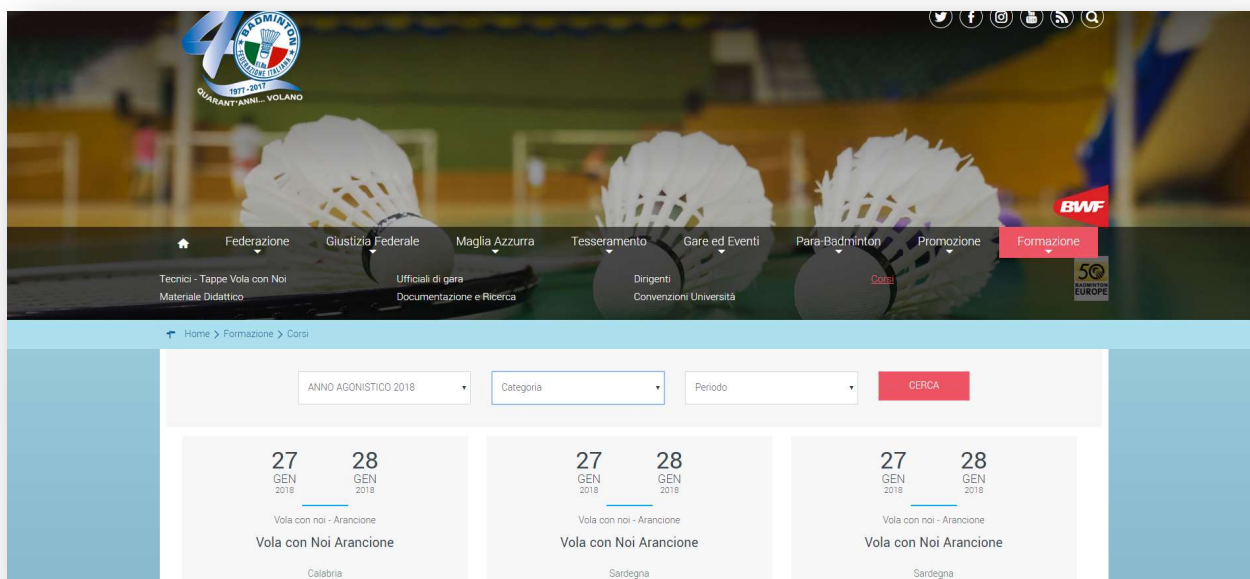
La presente guida per l'utente è stata pensata per seguire il Docente nelle operazioni di:

- A. Iscrizione al Corso Federale (Modulo Online FIBa),
- B. Registrazione per avvalersi della dir.170/2016 (Portale S.O.F.I.A.)
- C. Creazione del Voucher per la formazione e l'aggiornamento (Carta del Docente)

A- Come iscriversi ai Corsi FIBa

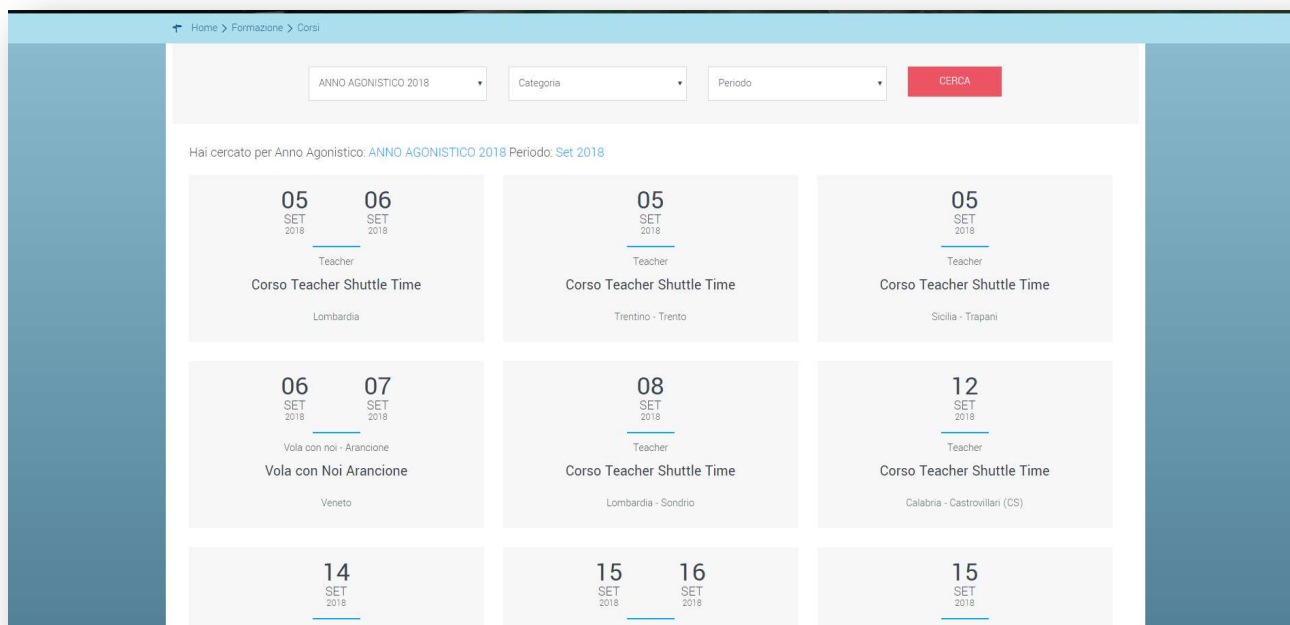
E' possibile iscriversi ai corsi FIBa tramite **MODULO ONLINE PREDISPOSTO DALLA FIBa** per la specifica iniziativa formativa, con accesso al link dalla Circolare di Indizione del Corso della FIBa. Tutte le Circolari con gli approfondimenti sui Corsi, con date, luogo ed orari, sono accessibili dal **sito FIBa** dal link: <http://www.badmintonitalia.it/formazione/corsi.html>

Fig. 1 (pagina di ricerca dei Corsi FIBa)



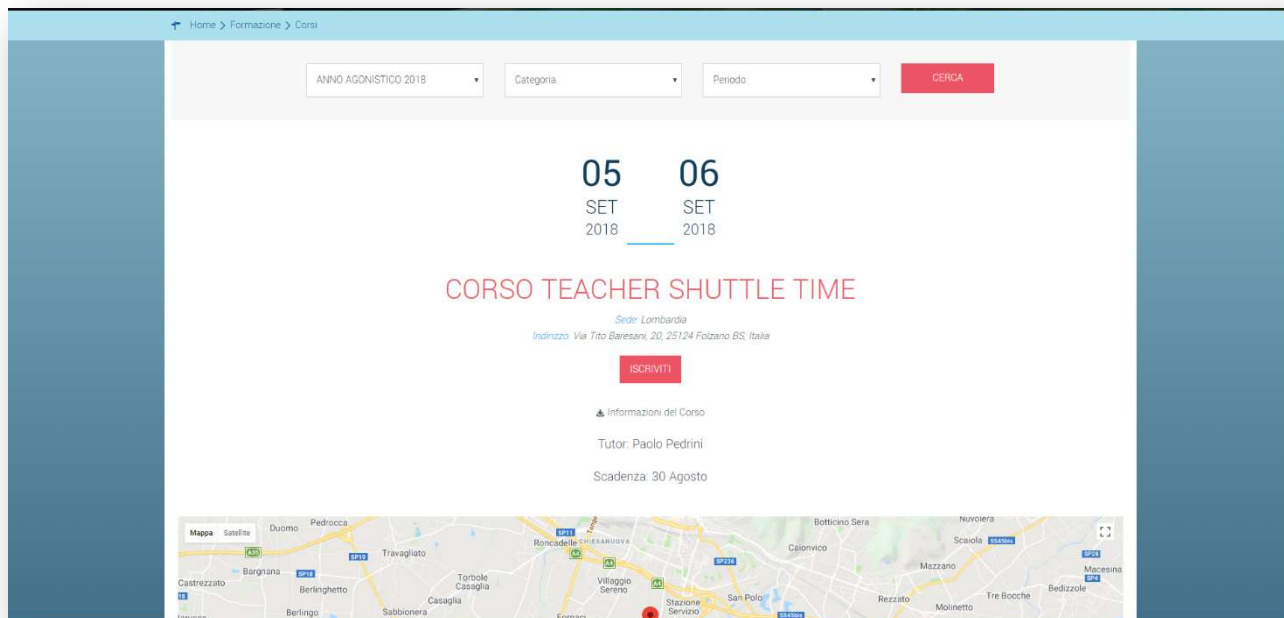
- 1- Dalla ricerca dovreste segnalare l'**ANNO AGONISTICO** di interesse, la **CATEGORIA** (es. "Vola con Noi", "Shuttle Time" etc.) ed il **PERIODO**.

Fig. 2 (risultati ricerca per anno agonistico e periodo)



- 2- Cliccare dunque sul Corso scelto e procedere con l'iscrizione cliccando su **ISCRIVITI**.

Fig. 3 (pagina dedicata al Corso, con il programma, i dettagli organizzativi e il collegamento al modulo di iscrizione)



- 3- Si aprirà il **Modulo online predisposto dalla FIBa** di iscrizione al corso, ove, nei casi previsti, sarà richiesto di allegare la **copia in pdf del Voucher** (vedi guida al punto C) o la **copia della disposizione di Bonifico**.

Segue: Come registrarsi dalla Piattaforma S.O.F.I.A. e usufruire della dir.170/2016

B- Come registrarsi dalla Piattaforma S.O.F.I.A. e usufruire della dir.170/2016

Per iscrivere la formazione FIBa nel proprio curriculum tramite Portale S.O.F.I.A. e usufruire della direttiva 170/2016 con l'ulteriore possibilità di utilizzare il Voucher per la Formazione:

1- Accedere al Portale S.O.F.I.A. (<http://www.istruzione.it/pdggf>) registrandosi e/o inserendo le proprie credenziali.

Fig.4 (login Portale S.O.F.I.A.)

2- Effettuare la ricerca dell'iniziativa Formativa dall'apposito spazio (fig.5)

La ricerca può essere effettuata da **CERCA NEL CATALOGO L'INIZIATIVA FORMATIVA** (fig.6) inserendo nella ricerca:

il Titolo del corso: es. Shuttle Time, Vola con Noi etc.

oppure:

- F.I.Ba.
- Badminton
- Comitato Olimpico Nazionale Italiano

oppure da **RICERCA ENTI/ SCUOLE** (fig.7), selezionando **ENTI** e scrivendo **“Comitato Olimpico Nazionale Italiano”**

Fig.5 (pagina di Benvenuto e di ricerca dell'iniziativa formativa)

3- Individuare tra i risultati della ricerca l'iniziativa formativa di Interesse e selezionarla: es. "F.I.Ba. – Corso Teacher di Shuttle Time" – "F.I.Ba. - Tappe colorate Vola con Noi" etc.

Fig. 6 (risultati ricerca da CERCA NEL CATALOGO L'INIZIATIVA FORMATIVA)

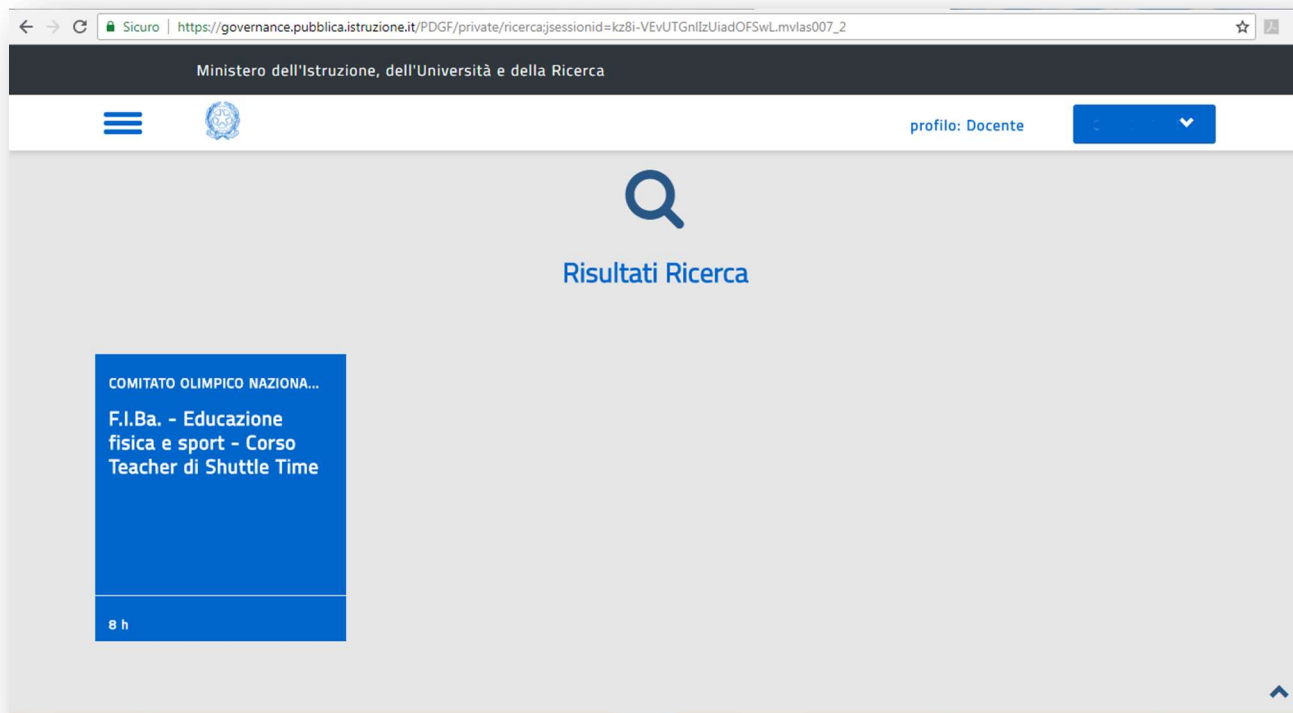
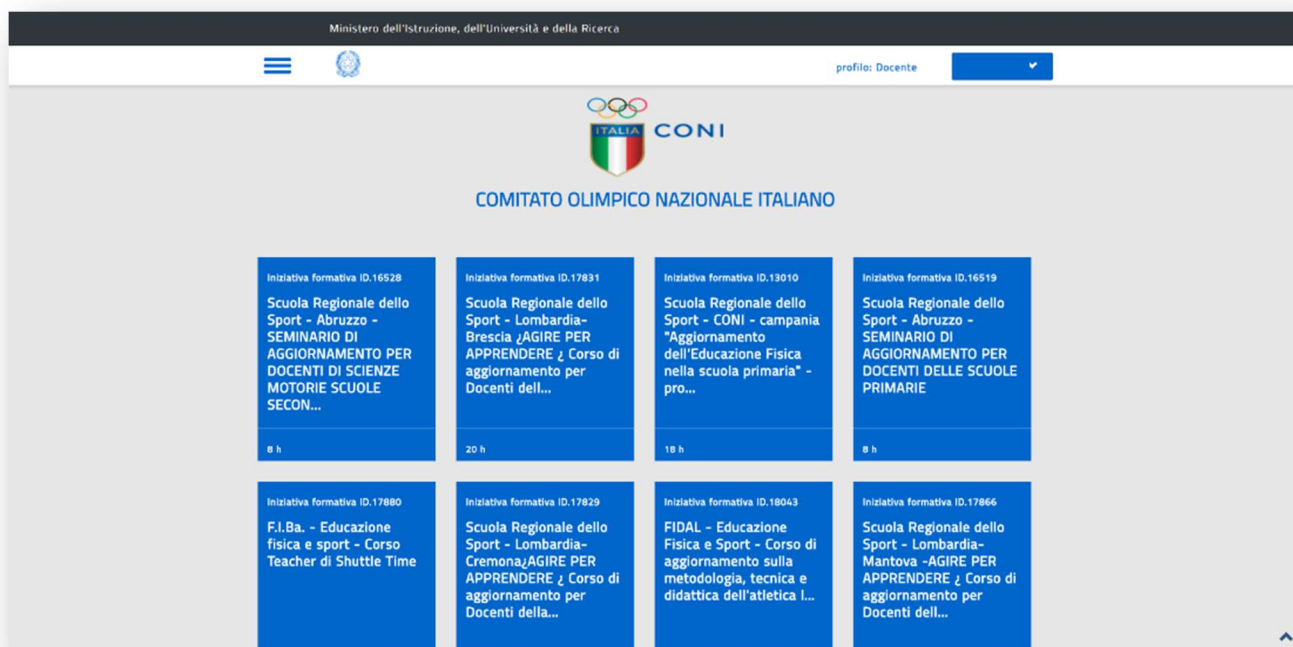


Fig. 7 (risultati da RICERCA ENTI/ SCUOLE)



Nella pagina che si aprirà sarà possibile **visualizzare tutti Corsi attivi** per quella specifica iniziativa formativa.

Fig.8 (pagina dedicata all'Iniziativa Formativa)

The screenshot shows a web browser window with the URL <https://governance.pubblica.istruzione.it/PDGF/private/letturaListaIniziativaFormativa/17880?token=>. The page header identifies the user as 'Ministero dell'Istruzione, dell'Università e della Ricerca' and the profile as 'Docente'. The breadcrumb trail is 'Ricerca / Ricerca Soggetti Erogatori Di Formazione / Ricerca / Dettaglio Iniziativa'.

The main content area features a header with icons and the title 'F.I.Ba. - Educazione fisica e sport - Corso Teacher di Shuttle Time (Iniziativa formativa ID.17880)'. Below the title, a description states: 'Il corso vuole fornire le conoscenze e le competenze di base per l'avviamento ludico al Badminton e l'assistenza di giocatori/studenti in Tornei amatoriali mediante la sua promozione presso Istituti scolastici e Strutture sportive polivalenti.' Under the heading 'OBIETTIVI', there is a note: '* da dicembre 2016 puoi usufruire del bonus di 500 euro della carta del docente (informazioni più approfondite su <https://cartadel docente.istruzione.it/>) per tutte le finalità previste dall'art.1, comma 121, Legge 107/2015 ed in particolare per iniziative coerenti con le attività individuate nell'ambito del piano triennale dell'offerta formativa delle scuole e del Piano nazionale di formazione, di cui articolo 1, comma 124, della legge n. 107 del 2015'.

On the right side, the 'PROMOTORE' section displays the logo of the 'COMITATO OLIMPICO NAZIONALE ITALIANO CONI' and a 'VAI AL SITO' button. The 'SPECIFICHE' section is partially visible at the bottom right.

Fig.9 (Elenco Corsi relativi all'iniziativa formativa)

This screenshot shows the same website page but with the 'EDIZIONI' section expanded. The 'OBIETTIVI' and 'PROMOTORE' sections remain visible at the top. The 'EDIZIONI' section contains a table with the following data:

ID	Iscrizioni dal	Iscrizioni al	Svolgimento dal	Svolgimento al	
ID.24842	dal 25-06-2018	al 29-08-2018	dal 05-09-2018	al 06-09-2018	▼
ID.24947	dal 25-06-2018	al 29-08-2018	dal 05-09-2018	al 05-09-2018	▼
ID.24948	dal 25-06-2018	al 02-09-2018	dal 08-09-2018	al 08-09-2018	▼
ID.25112	dal 09-07-2018	al 05-09-2018	dal 12-09-2018	al 12-09-2018	▼
ID.25113	dal 09-07-2018	al 09-09-2018	dal 14-09-2018	al 14-09-2018	▼
ID.25115	dal 09-07-2018	al 09-09-2018	dal 15-09-2018	al 16-09-2018	▼
ID.25116	dal 09-07-2018	al 09-09-2018	dal 15-09-2018	al 15-09-2018	▼
ID.25117	dal 09-07-2018	al 12-09-2018	dal 20-09-2018	al 20-09-2018	▼

The 'SPECIFICHE' section on the right provides details: 'Ambiti formativi: Didattica e metodologie; Didattica per competenze e competenze trasversali; Didattica singole discipline previste dagli ordinamenti; Inclusione scolastica e sociale'. 'Destinatari: Docenti scuola primaria; Docenti scuola secondaria I grado; Docenti scuola secondaria II grado'. 'Mappatura delle competenze: 2 Uso degli spazi in una palestra scolastica 2 Gestione delle attrezzature in numero limitato 2 Gestione di gruppi numerosi'.

4- I corsi sono pubblicati con ID. Se non si conosce l'ID del corso di interesse, **cercare il corso per Data**. Una volta aperta la selezione, si visualizzerà la **località di svolgimento** del corso. Procedere consultando gli approfondimenti per verificare che il corso prescelto sia quello di interesse e in caso affermativo **selezionare ISCRIVITI ORA**.

Fig.10 (dettagli Corso)

The screenshot shows the course details for 'F.I.Ba. - Educazione fisica e sport - Corso Teacher di Shuttle Time' (ID.17880). The page includes the following information:

- Course Description:** Il corso vuole fornire le conoscenze e le competenze di base per l'avviamento ludico al Badminton e l'assistenza di giocatori/studenti in Tornei amatoriali mediante la sua promozione presso Istituti scolastici e Strutture sportive polivalenti.
- OBIETTIVI:** A section with a red asterisk and a link to 'https://cartadocente.istruzione.it/' for more information.
- EDIZIONI:** ID.24842, Iscrizioni dal 25-06-2018 al 29-08-2018, Svolgimento dal 05-09-2018 al 06-09-2018.
- Modalità di erogazione:** Aula- Lezioni Frontali
- Sede di svolgimento:** BS BRESCIA 25100 via -
- Informazioni logistiche:** Link: elianapassaniti@badmintonitalia.it
- Materiali e tecnologie utilizzate:** Dispense ; Slide
- Contatti:** 0683800707 0683800710, segreteria@badmintonitalia.it
- CONI Logo:** Comitato Olimpico Nazionale Italiano with a 'VAI AL SITO' button.
- SPECIFICHE:**
 - Ambiti formativi:** Didattica e metodologie; Didattica per competenze e competenze trasversali; Didattica singole discipline previste dagli ordinamenti; Inclusione scolastica e sociale
 - Destinatari:** Docenti scuola primaria; Docenti scuola secondaria I grado; Docenti scuola secondaria II grado
 - Mappatura delle competenze:**
 - ↳ Uso degli spazi in una palestra scolastica
 - ↳ Gestione delle attrezzature in numero limitato
 - ↳ Gestione di gruppi numerosi ed eterogenei
 - ↳ Elementi di

Fig.11 (inserimento codice Alfanumerico del Voucher o link alla Carta del Docente)

The screenshot shows the voucher entry page for the course. It includes the following information:

- Header:** Ministero dell'Istruzione, dell'Università e della Ricerca
- Navigation:** 'profilo: Docente' dropdown menu.
- Text:** numero 170/2016, esclusivamente per le finalità legate alla gestione amministrativa delle iniziative formative a cui ci si è iscritti. Il conferimento dei dati personali è facoltativo. L'eventuale rifiuto di conferirli può comportare l'impossibilità di utilizzare la Piattaforma e fruire dei relativi servizi di iscrizione ai percorsi formativi.
- VOUCHER CARTA DOCENTE:**
 - Input field for 'Voucher Carta'.
 - Link: 'Vai al portale Carta del Docente'
 - Buttons: 'ESCI' and 'PROSEGUI'
- Text:** Si ricorda che alle iniziative formative organizzate dalle scuole pubbliche e finanziate a livello nazionale nell'ambito del Piano 2016-2019 potranno iscriversi i docenti appartenenti all'ambito territoriale di competenza.
- Details Panel:**
 - attrezzature in numero limitato
 - ↳ Gestione di gruppi numerosi ed eterogenei
 - ↳ Elementi di sicurezza e prevenzione infortuni
 - Metodi di verifica finale:**
 - Durata (ore):** 8
 - Frequenza necessaria (ore):** 4
 - Costo a carico Destinatari (€):** 20
 - Carta Docente:** Si
 - Contatti:** 0683800707 0683800710, elianapassaniti@badmintonitalia.it, segreteria@badmintonitalia.it
 - Button: 'MAGGIORI DETTAGLI'

5- Individuato il Corso, spuntare le autorizzazioni richieste ed **effettuare una scelta**:

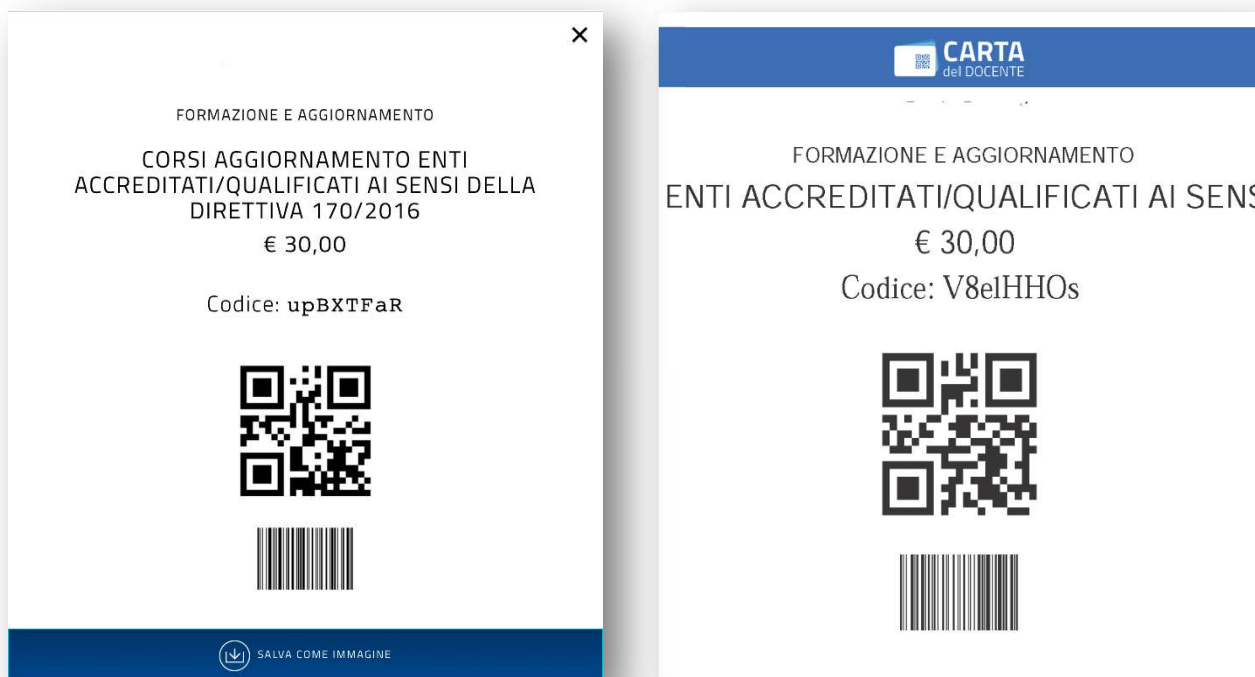
- a. *Utilizzare il Voucher*
- b. *Non Utilizzare il Voucher*

a. In caso di scelta di **UTILIZZO VOUCHER**, riportare il codice Alfanumerico (fig.) presente sul Voucher precedentemente generato dalla Carta del docente e **clickare su PROSEGUI**.

oppure

clickare su **“VAI AL PORTALE CARTA DEL DOCENTE”**, generare il Voucher come da indicazioni riportate più avanti in questa guida. Dopo aver generato il Voucher dalla Carta del Docente, tornare sul Portale S.O.F.I.A. e inserire il codice Alfanumerico presente sul Voucher.

Fig. 12 (esempio di Voucher generati correttamente, con il codice Alfanumerico da riportare in fase di registrazione)



b. Nel caso **NON SI VOLESSE UTILIZZARE IL VOUCHER**, clickare su **PROSEGUI** per terminare la procedura. A questo punto procedere con il Bonifico da allegare in fase di registrazione al corso tramite Modulo Online FIBa (guida A).

6- Sia nel caso di utilizzo Voucher che in caso di non utilizzo, bisogna procedere **iscrivendosi** tramite **MODULO ONLINE PREDISPOSTO DALLA FIBa** per la specifica iniziativa formativa, come indicato nella **al punto A della presente Guida**.

Segue: Come Generare correttamente il Voucher per la Formazione e l'Aggiornamento (dir.170/2016)

C- Come Generare correttamente il Voucher per la Formazione e l'Aggiornamento

Il Voucher deve essere generato dal **SITO DELLA CARTA DEL DOCENTE** <https://cartadeldocente.istruzione.it> scegliendo:

- La tipologia** di Esercizio/Ente -> **ONLINE** (NO fisica).

Una volta selezionata la Tipologia ONLINE, selezionare:

- L'ambito** -> **FORMAZIONE e AGGIORNAMENTO**

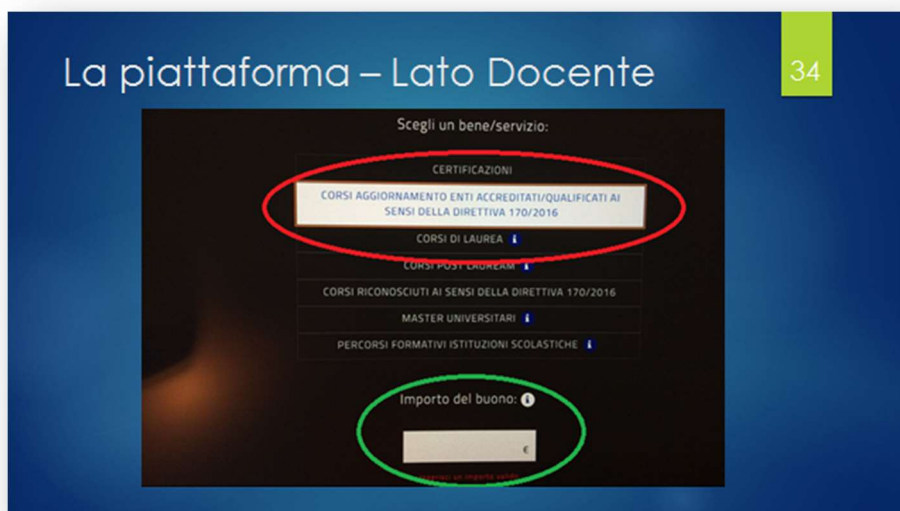


Una volta definito l'ambito FORMAZIONE E AGGIORNAMENTO, selezionare:

- Il Bene/Servizio** -> **“CORSI AGGIORNAMENTO ENTI ACCREDITATI/QUALIFICATI ai sensi della Direttiva 170/2016”**

Selezionato il servizio “CORSI AGGIORNAMENTO ENTI ACCREDITATI/QUALIFICATI ai sensi della Direttiva 170/2016” potrete:

- inserire **l'importo** del Buono da generare (importo indicato sulla Circolare di indizione del corso scelto).



Una volta inserito l'importo e generato il Voucher dovete:

- scaricarlo in PDF e abbinarlo** all'iniziativa Formativa prescelta nell'apposito spazio sulla Piattaforma S.O.F.I.A **inserendo il codice ALFANUMERICO** indicato sul VOUCHER (sopra il codice a Barre).

Il Codice ALFANUMERICO deve sempre essere inserito sulla Piattaforma S.O.F.I.A. in fase di registrazione al corso prescelto per poter attivare il Voucher ed usufruire delle agevolazioni previste.

Per completare l'iscrizione al Corso FIBa, dovete:

- accedere al link di iscrizione al corso indicato sulla Circolare di Indizione (<http://www.badmintonitalia.it/formazione/corsi.html>).
- Allegare in fase di iscrizione, quando vi sarà richiesto, il Pdf del Voucher generato.

Per ovviare alle possibili problematiche legate all'utilizzo dei 3 diversi sistemi gestionali dei Corsi (Portale S.O.F.I.A., Carta del Docente e Modulo Online FIBa), vi chiediamo di:

- iscrivervi sempre al Corso tramite Modulo Online FIBa tramite link indicato sulla Circolare di indizione, scaricabile dal sito FIBa all'indirizzo di cui sopra** (NON solo sul Portale S.O.F.I.A.).
- stampare una copia del Voucher generato, come da indicazioni, dalla Carta del Docente e presentarla il giorno del corso in fase di accreditamento.**

**FONDAMENTALE CHE IL VOUCHER VENGA GENERATO ESCLUSIVAMENTE NELLE
MODALITÀ INDICATE IN QUESTA GUIDA PER RICONOSCERNE LA VALIDITA' AI FINI
DELL'ISCRIZIONE ALL'INIZIATIVA FORMATIVA**

Per ogni ulteriore informazione o chiarimento, scrivere a ***segreteria@badmintonitalia.it***