




Istituto Comprensivo Roseto 1

VIA D'ANNUNZIO 9 - 64026 ROSETO DEGLI ABRUZZI (TE)



Tel. 0858990172 – Fax 0858932601 – Tel/Fax 0858990187 – Cod. Fisc. 91043580678
sito web: www.primoroseto.com – email: teic842001@istruzione.it – pec: teic842001@pec.istruzione.it

Organizzazione scolastica a.s. 17\18

DATI DELL'EDIFICIO - CARTOGRAFICA - ATTREZZATURE

Sede di Via D'Annunzio Primaria



Addetti Antincendio ed evacuazione di emergenza

Istituto Comprensivo 1° Roseto	Segreteria Via G.D'Annunzio
Dirigente Scolastico Datore di Lavoro	Prof.ssa Maria Gabriella Di Domenico
Telefono	0858930605
Docente Responsabile di Plesso	Barbagrigia Rosella
Collaboratore del Dirigente	Anna Di Loreto
Collaboratore Scolastico	Alberelli Anna; Saponaro Virginia
Assistente Amministrativo	
R.S.P.P.	Ginaldi Luigi
R.L.S.	Lauriola Lisa
Medico Competente	

Dati Occupanti

Ente Proprietario dell'edificio:	Comune Di Roseto degli Abruzzi
Occupanti l'edificio scolastico	235
Studenti:	204
Docenti:	20
Personale ATA:	3
Altro personale	8
Classificazione ai sensi del D.M. 26/08/1992: Tipo 1 (presenze contemporanee da 101 a 300 persone)	

Classificazione della Scuola in relazione alla effettiva presenza contemporanea delle persone (DM 26.8.92)

	Tipo 0: Scuole con n. di presenze contemporanee fino a 100 persone;
x	Tipo 1 Scuole con n. di presenze contemporanee da 101 a 300 persone;
	Tipo 2: Scuole con n. di presenze contemporanee da 301 a 500 persone;
	Tipo 3: Scuole con n. di presenze contemporanee da 501 a 800 persone;
	Tipo 4: Scuole con n. di presenze contemporanee da 801 a 1200 persone;
	Tipo 5: Scuole con n. di presenze contemporanee oltre 1200 persone.

Addetti al Primo Soccorso

Straccialini Roberta	
Argentiero Rosalia	
Recchiuti Franca	

Addetti Antincendio

Compiti specifici in fase di emergenza

Coordinamento generale dell'emergenza	Dirigente Scolastico o Coordinatore plesso
Responsabile dell'ordine di evacuazione	Dirigente Scolastico o Coordinatore plesso
Diffusione segnalazioni di emergenza	Collaboratore Scolastico in servizio all'ingresso
Interventi di emergenza	Addetti alle emergenze
Chiamate di soccorso esterne	Collaboratore Scolastico in servizio all'ingresso
Controllo operazioni di evacuazione	Coordinatori di piano
Interruzione erogazione energia elettrica	Collaboratori Scolastici
Interruzione erogazione gas	Collaboratori Scolastici Assistenti tecnici o Docenti nei laboratori
Assistenza per portatori di handicap	Assistenti educativi - Collaboratori scolastici Allievi preventivamente individuati
Responsabile del punto di raccolta	Dirigente Scolastico o Coordinatore plesso

PIANO	ALUNNI	DISABILI	DOCENTI	NON DOCENTI	altro personale	TOTALE
Piano Terra	136	7	13	2	7	165
Primo Piano	60	1	7	1	1	70
TOTALE	196	8	20	3	8	235

Classe	Compiti	Studenti incaricati	Studenti sostituti	Aiutanti per div. abili
1°A	<i>Apri-fila</i> <i>Chiudi-fila</i>	Vallonchini Francesca Talamonti Maria	Di Battista Asia Parmigiani Giulio	<i>Inc.:</i> <i>Sost.:</i>
2°A	<i>Apri-fila</i> <i>Chiudi-fila</i>	Perpetuini Valentina Farinaro Giorgia	Di Giuseppe Gloria Di Giovannantonio Greta	<i>Inc.:</i> <i>Sost.:</i>
3°A	<i>Apri-fila</i> <i>Chiudi-fila</i>	De Sanctis Francesco Castaldo Nicole	Gerolamo Correa Costantini Alessio	<i>Inc.:</i> <i>Sost.:</i>
4°A	<i>Apri-fila</i> <i>Chiudi-fila</i>	Candelori Luigia La Molinara Francesco	Leoni Benedetta Di Carmine nicolò	<i>Inc.:</i> <i>Sost.:</i>
5°A	<i>Apri-fila</i> <i>Chiudi-fila</i>	Vargiu Mario Brighitta Nicolas	Nardoni Silvia Reginelli Gaia	<i>Inc.:</i> <i>Sost.:</i>
1°B	<i>Apri-fila</i> <i>Chiudi-fila</i>	Corradetti Perla Amodeo Caterina	Marano Greta Pica Gioia Maria	<i>Inc.:</i> <i>Sost.:</i>
2°B	<i>Apri-fila</i> <i>Chiudi-fila</i>	Iachini Matteo Sfreda Valentina	Troiese Francesco De Simone Benedetta	<i>Inc.:</i> <i>Sost.:</i>
3°B	<i>Apri-fila</i> <i>Chiudi-fila</i>	Moretti Alessandro Di Giuseppe Claudia	Falà Gabriella Fiume Daniela	<i>Inc.:</i> <i>Sost.:</i>
4°B	<i>Apri-fila</i> <i>Chiudi-fila</i>	Alcini Matilde Merletti Valentina	Sbrolla Genny Berti Laura	<i>Inc.:</i> <i>Sost.:</i>
5°B	<i>Apri-fila</i> <i>Chiudi-fila</i>	Di Ruggiero Denise Sacchini Lorenzo	Aloisi Giulia Artimedi Ludovico	<i>Inc.:</i> <i>Sost.:</i>

ESERCITAZIONI:

data	Risultato
data	Risultato
data	Risultato

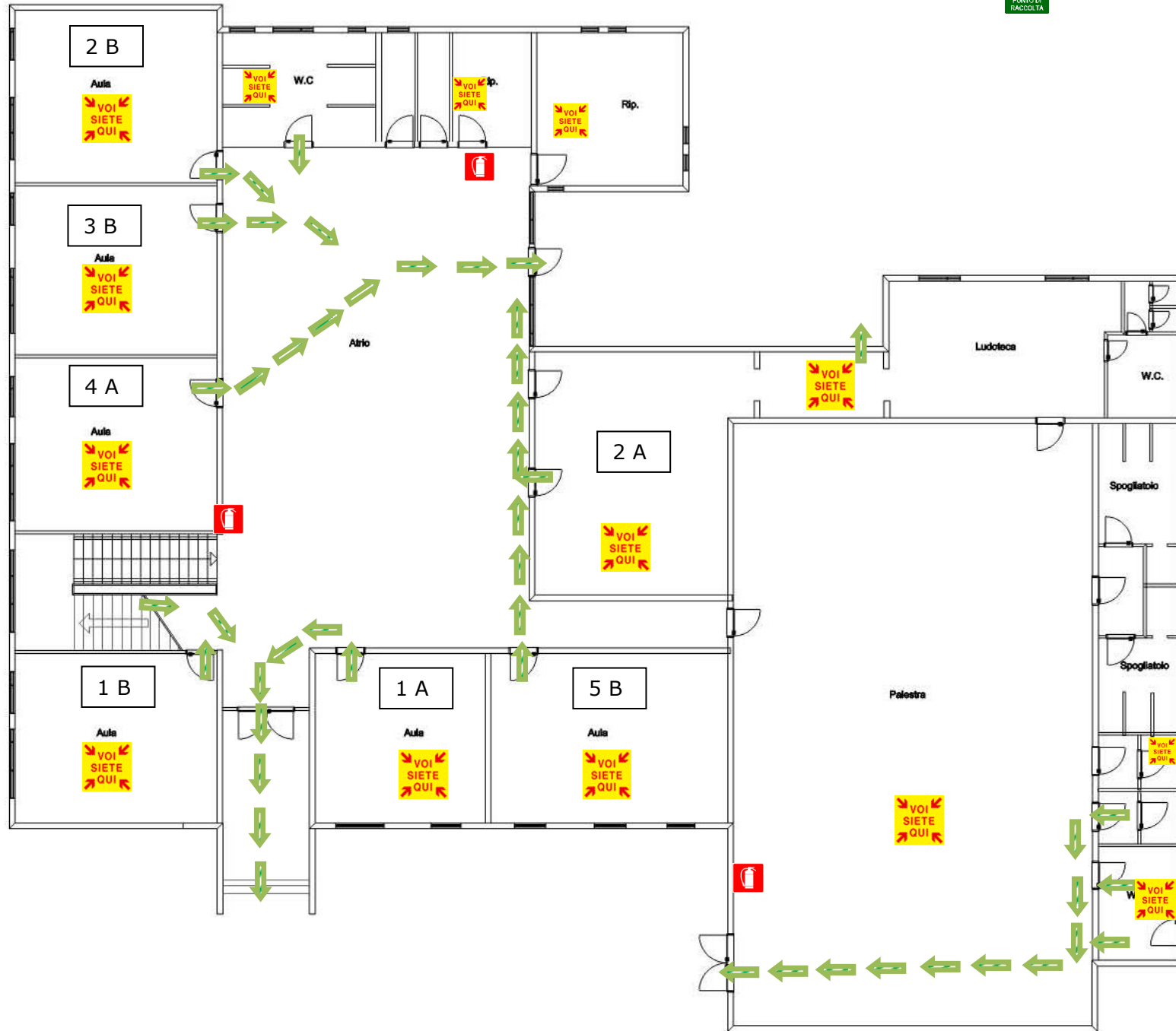
DOCUMENTAZIONE CARTOGRAFICA

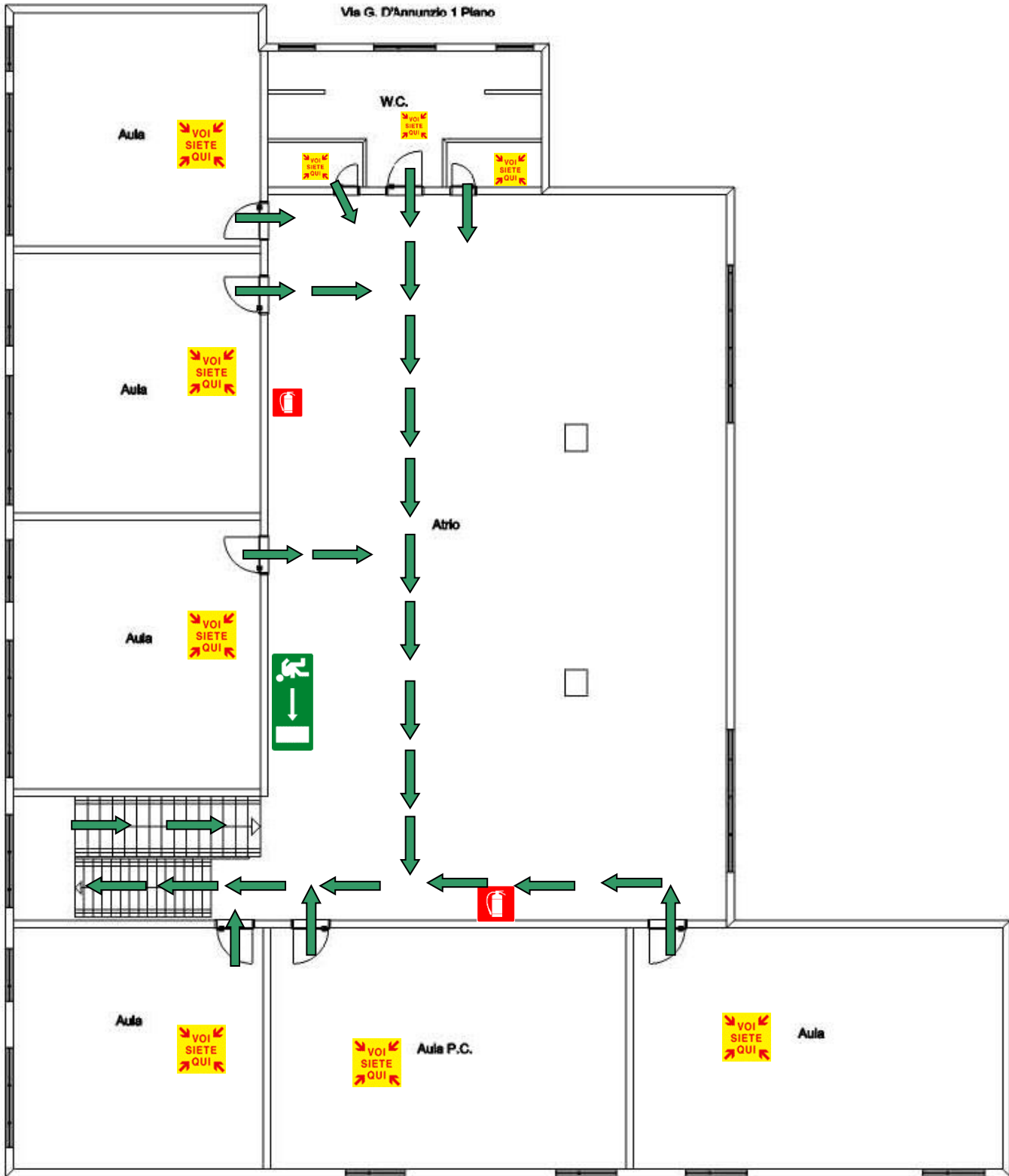
La documentazione cartografica allegata è parte integrante del presente PIANO DI EMERGENZA, in essa sono riportate le seguenti informazioni:

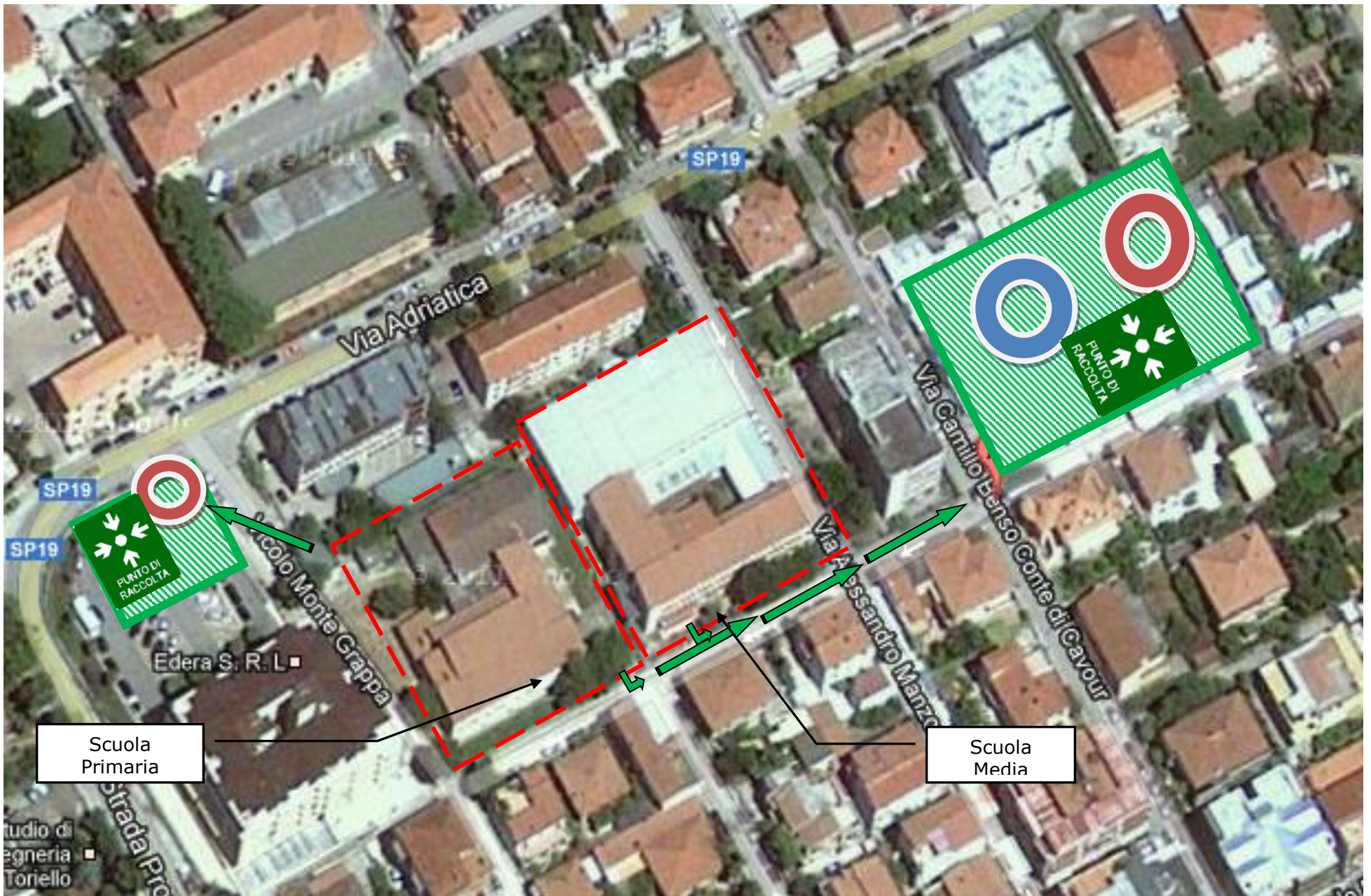
- UBICAZIONE DELLE USCITE DI EMERGENZA
- PERCORSI DI FUGA (COLORATI)
- EVENTUALI LUOGHI SICURI
- PUNTI DI RACCOLTA ESTERNI
- UBICAZIONE DELLE ATTREZZATURE ANTINCENDIO
- INTERRUTTORE ELETTRICO GENERALE E DI PIANO
- VALVOLE DI INTERCETTAZIONE COMBUSTIBILE

LEGENDA SIMBOLI ANTINCENDIO

	Percorso di uscita orizzontale
	Percorso di uscita in basso
	Percorso di uscita in alto
	PORTA RESISTENTE AL FUOCO PER 120 MINUTI
	USCITE DI EMERGENZA
	IMPIANTI DI SPEGNIMENTO AUTOMATICO A PIOGGIA - SPRINKLER - A UMIDO
	IMPIANTI DI SPEGNIMENTO AUTOMATICO A PIOGGIA - SPRINKLER - A SECCO
	ESTINTORE PORTATILE A POLVERE
	ESTINTORE PORTATILE A POLVERE
	ESTINTORE PORTATILE AD ANIDRIDE CARBONICA
	IDRANTE SU NASPO DN 45 A PARETE (CON FLESSIBILE E LANCIA)
	ATTACCO PER AUTOPOMPA
	PUNTO DI RACCOLTA
	LUCI DI SICUREZZA - ILLUMINAZIONE DI EMERGENZA
	USCITA DI SICUREZZA ALUNNI H
	PRESIDIO DI PRONTO SOCCORSO
	PULSANTE DI ALLARME ANTINCENDIO







Via Adriatica

SP19

Via Camillo Benso Conte di Cavour

Via Alessandro Manzoni

Via Monte Grappa

Edera S. R. L.

Scuola Primaria

Scuola Media

SP19

SP19




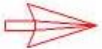


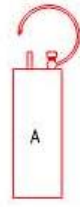
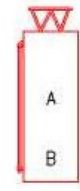
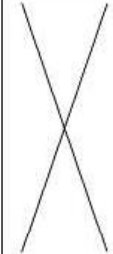

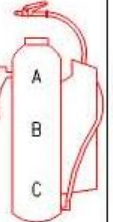
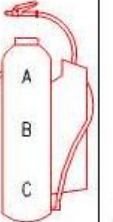
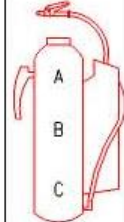
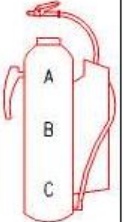
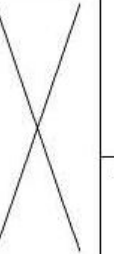





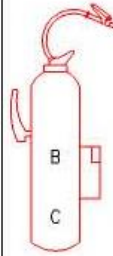
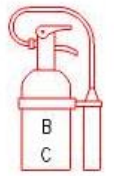
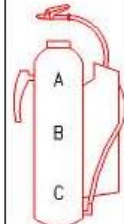
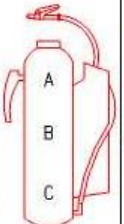
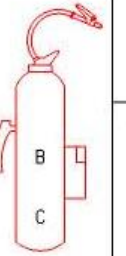






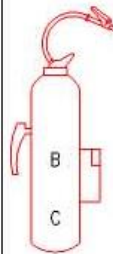
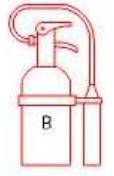
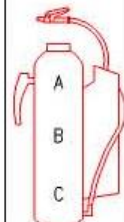
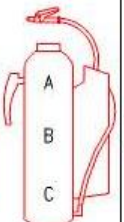
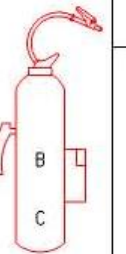


Studio di Ingegneria Toriello

Strada Pro

TIPO DI INCENDIO

ESTINGUENTE ADATTO

COME USARLO

DEFINIRE LA CLASSE DELL'INCENDIO	SCEGLIERE L'ESTINTORE ADATTO	ACQUA	SCHIUMA	ANIDRIDE CARBONICA (CO2)	POLVERE CHIMICA	POLVERE SPECIALE	FLUOBRENE E SIMILI	AZOTO	
									<p>ACQUA (estintore e idrante):</p>  <p>tenersi ben saldi sulle gambe e dirigere il getto alla base delle fiamme. Non usare su parti in tensione. Togliere la corrente.</p>
<p>A</p>  <p>USARE QUESTI ESTINGUENTI</p> <p>COMBUSTIBILI ORDINARI:</p> <p>legno carta stracci carboni ecc.</p>	 <p>A</p>  <p>A B</p>					 <p>A B C</p>  <p>A B C</p>			<p>SCHIUMA: non lanciare il getto nel liquido che brucia. Lasciar cadere dolcemente la schiuma sul fuoco. Non usare su parti in tensione.</p> 
<p>B</p>  <p>USARE QUESTI ESTINGUENTI</p> <p>LIQUIDI INFIAMMABILI:</p> <p>solventi benzina vernici oli ecc.</p>		 <p>A B</p>	 <p>B C</p>  <p>B C</p>	 <p>A B C</p>  <p>A B C</p>	 <p>B C</p>			<p>ANIDRIDE CARBONICA E AZOTO: dirigere il getto il piu' possibile vicino al fuoco prima ai bordi delle fiamme e poi davanti e sopra. Non respirare i vapori.</p> 	
<p>C</p>  <p>USARE QUESTI ESTINGUENTI</p> <p>APPARATI ELETTRICI:</p> <p>motori interruttori quadri cavi ecc.</p>			 <p>B C</p>  <p>B</p>	 <p>A B C</p>  <p>A B C</p>	 <p>B C</p>			<p>FLUOBRENE e altri IDROCARBURI ALOGENATI: dirigere il getto alla base delle fiamme. Non respirare i vapori.</p> 