




# Istituto Comprensivo Roseto 1

VIA D'ANNUNZIO 9 - 64026 ROSETO DEGLI ABRUZZI (TE)




Tel. 0858990172 – Fax 0858932601 – Tel/Fax 0858990187 – Cod. Fisc. 91043580678  
sito web: [www.primoroseto.com](http://www.primoroseto.com) – email: [teic842001@istruzione.it](mailto:teic842001@istruzione.it) – pec: [teic842001@pec.istruzione.it](mailto:teic842001@pec.istruzione.it)

## Organizzazione scolastica a.s. 19/20

### DATI DELL'EDIFICIO - CARTOGRAFICA - ATTREZZATURE

#### Sede di Via Milli



#### Addetti Antincendio ed evacuazione di emergenza

<b>Istituto Comprensivo 1° Roseto</b>	<b>Segreteria Via G.D'Annunzio</b>
<b>Dirigente Scolastico Datore di Lavoro</b>	<b>Prof.ssa Maria Gabriella Di Domenico</b>
<b>Telefono</b>	<b>0858930320</b>
<b>Docente Responsabile di Plesso</b>	<b>Cocciola Santina</b>
<b>Collaboratore del Dirigente</b>	<b>Anna Di Loreto</b>
<b>Collaboratore Scolastico</b>	<b>Alberelli Anna; Saponaro Virginia</b>
<b>R.S.P.P.</b>	<b>Ginaldi Luigi</b>
<b>R.L.S.</b>	<b>Lauriola Lisa</b>
<b>Medico Competente</b>	<b>Dott.ssa D'Eugenio Natalina</b>

#### Dati Occupanti

<b>Ente Proprietario dell'edificio:</b>	<b>Comune Di Roseto degli Abruzzi</b>
<b>Occupanti l'edificio scolastico</b>	82
<b>Studenti:</b>	68
<b>Docenti:</b>	8
<b>Personale ATA:</b>	2
<b>Altro personale</b>	4

Classificazione ai sensi del D.M. 26/08/1992: **Tipo 0** (presenze contemporanee da 0 a 100 persone)

**Classificazione della Scuola in relazione alla effettiva presenza contemporanea delle persone (DM 26.8.92)**

<b>x</b>	Tipo 0: Scuole con n. di presenze contemporanee fino a 100 persone;
	Tipo 1 Scuole con n. di presenze contemporanee da 101 a 300 persone;
	Tipo 2: Scuole con n. di presenze contemporanee da 301 a 500 persone;
	Tipo 3: Scuole con n. di presenze contemporanee da 501 a 800 persone;
	Tipo 4: Scuole con n. di presenze contemporanee da 801 a 1200 persone;
	Tipo 5: Scuole con n. di presenze contemporanee oltre 1200 persone.

**Addetti al Primo Soccorso**

<b>Cocciola Santina</b>	
<b>Spinosi Evelina</b>	

**Addetti Antincendio**

<b>Alberelli Anna</b>	
<b>Capone Serinella</b>	

**Compiti specifici in fase di emergenza**

Coordinamento generale dell'emergenza	Dirigente Scolastico o Coordinatore plesso
Responsabile dell'ordine di evacuazione	Dirigente Scolastico o Coordinatore plesso
Diffusione segnalazioni di emergenza	Collaboratore Scolastico in servizio all'ingresso
Interventi di emergenza	Addetti alle emergenze
Chiamate di soccorso esterne	Collaboratore Scolastico in servizio all'ingresso
Controllo operazioni di evacuazione	Coordinatori di piano
Interruzione erogazione energia elettrica	Collaboratori Scolastici
Interruzione erogazione gas	Collaboratori Scolastici Assistenti tecnici o Docenti nei laboratori
Assistenza per portatori di handicap	Assistenti educativi - Collaboratori scolastici Allievi preventivamente individuati
Responsabile del punto di raccolta	Dirigente Scolastico o Coordinatore plesso

PIANO	ALUNNI	DISABILI	DOCENTI	NON DOCENTI	altro personale	TOTALE
Piano Terra	68	2	8	2	4	84
Primo Piano						
TOTALE						

Classe	Compiti	Studenti incaricati	Studenti sostituti	Aiutanti per div. abili
<b>1°Sez.</b>	<i>Apri-fila</i>	Becheanu Alexander	D'Addario Matteo	<i>Inc.:</i>
	<i>Chiudi-fila</i>	Ruggieri Leonardo	Leobruni Giorgia	<i>Sost.:</i>
<b>2°Sez.</b>	<i>Apri-fila</i>	D'Aprile Leonardo	Valentini Gabriella	<i>Inc.:</i>
	<i>Chiudi-fila</i>	Di Simone Davide	Franconi Anna	<i>Sost.:</i>
<b>3°Sez.</b>	<i>Apri-fila</i>	Felicioni Federico	Di Tommaso Carlotta	<i>Inc.:</i>
	<i>Chiudi-fila</i>	Morricone Francesco	Giannaccari Ilaria	<i>Sost.:</i>

### ESERCITAZIONI:


data	Risultato
data	Risultato
data	Risultato

### DOCUMENTAZIONE CARTOGRAFICA

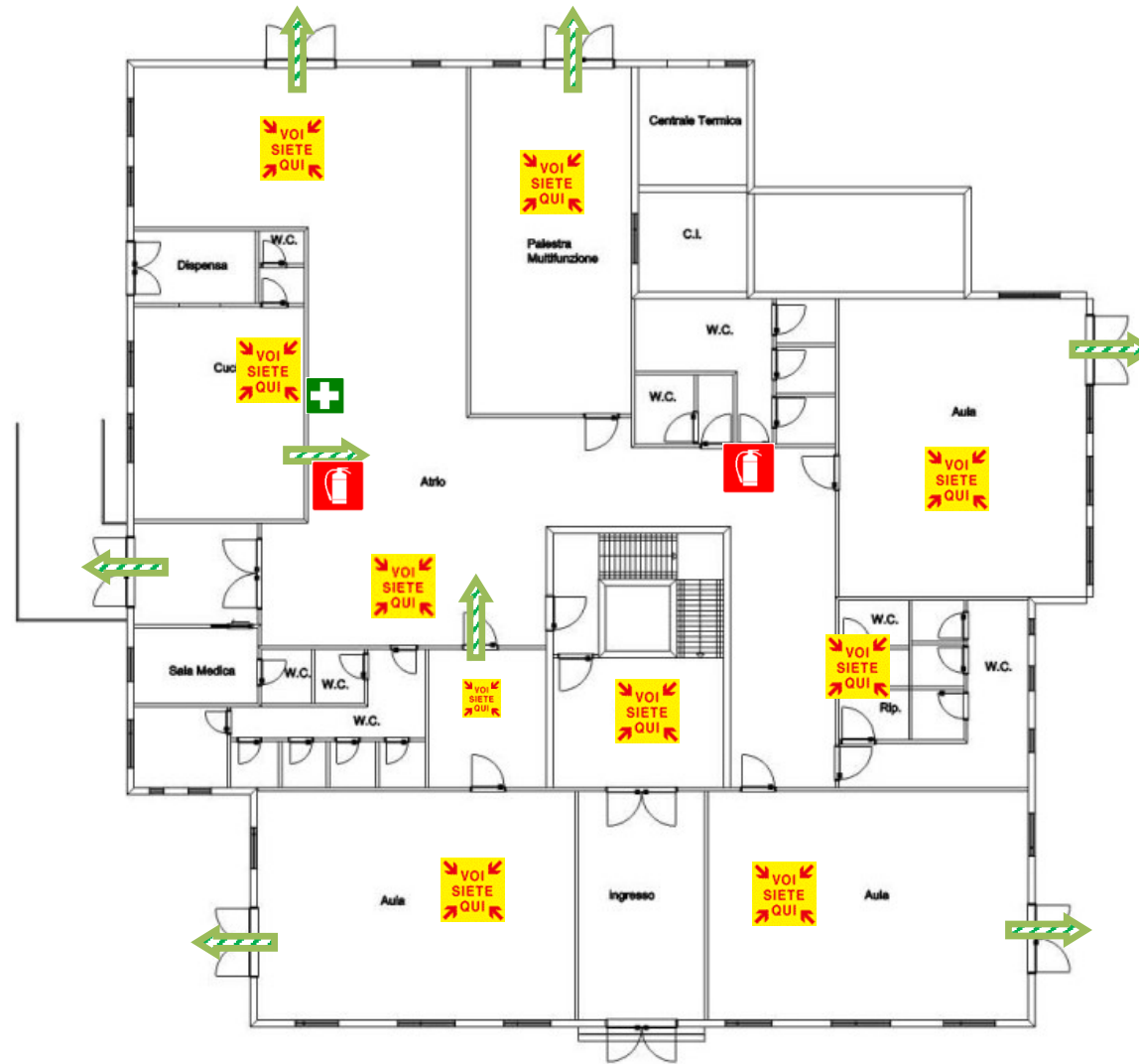
La documentazione cartografica allegata è parte integrante del presente PIANO DI EMERGENZA, in essa sono riportate le seguenti informazioni:

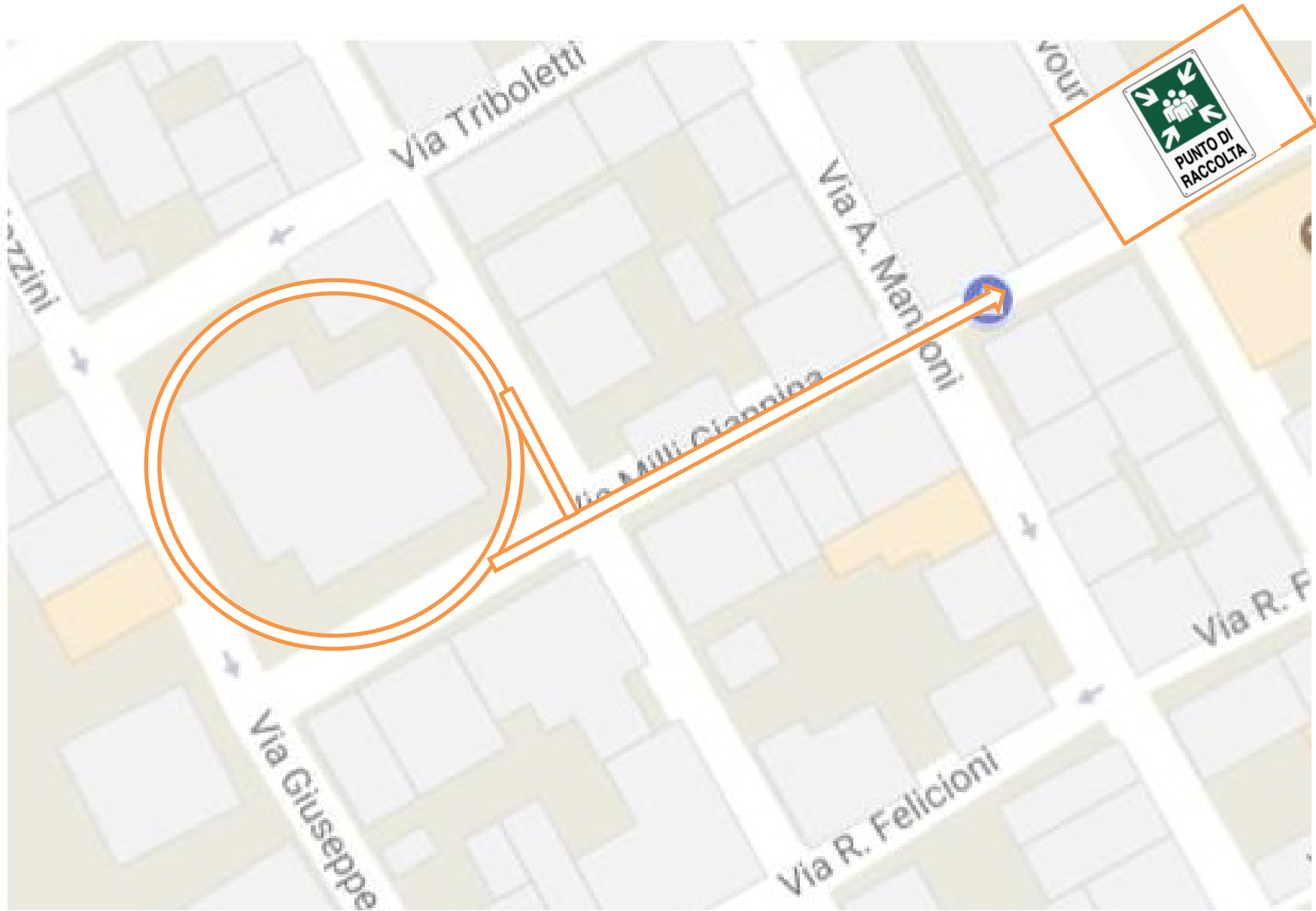
- UBICAZIONE DELLE USCITE DI EMERGENZA
- PERCORSI DI FUGA (COLORATI)
- EVENTUALI LUOGHI SICURI
- PUNTI DI RACCOLTA ESTERNI
- UBICAZIONE DELLE ATTREZZATURE ANTINCENDIO
- INTERRUTTORE ELETTRICO GENERALE E DI PIANO
- VALVOLE DI INTERCETTAZIONE COMBUSTIBILE








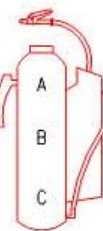
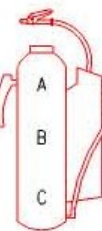





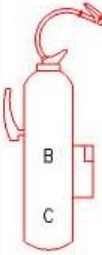
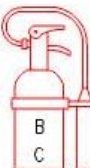
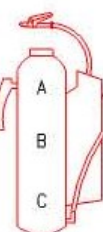
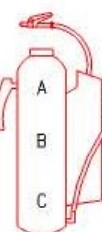
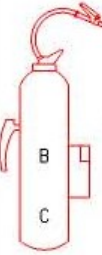




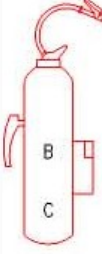
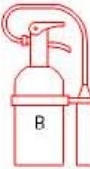
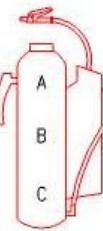
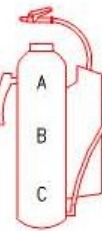
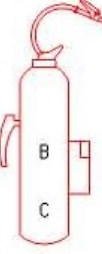



## LEGENDA SIMBOLI ANTINCENDIO

	Percorso di uscita orizzontale
	Percorso di uscita in basso
	Percorso di uscita in alto
	PORTA RESISTENTE AL FUOCO PER 120 MINUTI
	USCITE DI EMERGENZA
	IMPIANTI DI SPEGNIMENTO AUTOMATICO A PIOGGIA - SPRINKLER - A UMIDO
	IMPIANTI DI SPEGNIMENTO AUTOMATICO A PIOGGIA - SPRINKLER - A SECCO
	ESTINTORE PORTATILE A POLVERE
	ESTINTORE PORTATILE A POLVERE
	ESTINTORE PORTATILE AD ANIDRIDE CARBONICA
	IDRANTE SU NASPO DN 45 A PARETE (CON FLESSIBILE E LANCIA)
	ATTACCO PER AUTOPOMPA
	PUNTO DI RACCOLTA
	LUCI DI SICUREZZA - ILLUMINAZIONE DI EMERGENZA
	USCITA DI SICUREZZA ALUNNI H
	PRESIDIO DI PRONTO SOCCORSO
	PULSANTE DI ALLARME ANTINCENDIO

# CARTOGRAFICA





TIPO DI INCENDIO		ESTINGUENTE ADATTO							COME USARLO
DEFINIRE LA CLASSE DELL'INCENDIO	SCEGLIERE L'ESTINTORE ADATTO	ACQUA	SCHIUMA	ANIDRIDE CARBONICA (CO2)	POLVERE CHIMICA	POLVERE SPECIALE	FLUOBRENE E SIMILI	AZOTO	
 A  USARE QUESTI ESTINGUENTI COMBUSTIBILI ORDINARI: legno carta stracci cartoni ecc.	 A  B  C  D  E  F  G 	 ACQUA (estintore e idrante): tenersi ben saldi sulle gambe e dirigere il getto alla base delle fiamme. Non usare su parti in tensione. Togliere la corrente.							
B  USARE QUESTI ESTINGUENTI LIQUIDI INFIAMMABILI: solventi benzina vernici olii ecc.	 B  C  D  E  F  G 	 SCHIUMA: non lanciare il getto nel liquido che brucia. Lasciar cadere dolcemente la schiuma sul fuoco. Non usare su parti in tensione.							
C  USARE QUESTI ESTINGUENTI APPARATI ELETTRICI: motori interruttori quadri cavi ecc.	 B  C  D  E  F  G 	 ANIDRIDE CARBONICA E AZOTO: dirigere il getto il piu' possibile vicino al fuoco prima ai bordi delle fiamme e poi davanti e sopra. Non respirare i vapori.							
		 POLVERI: dirigere il getto alla base delle fiamme.							
		 FLUOBRENE e altri IDROCARBURI ALOGENATI: dirigere il getto alla base delle fiamme. Non respirare i vapori.							